

Україна  
ТОВ «АУДИТОРСЬКА ФІРМА  
«АРАМА»  
вул. Турівська, 32, оф.4  
м. Київ  
Тел./факс 428-71-29  
e-mail [lia@arama.in.ua](mailto:lia@arama.in.ua)



Ukraine  
AUDIT FIRM  
«ARAMA» LLC  
Tyrivska Str., 32, of. 4  
Kyiv  
Tel./fax428-71-30  
e-mail [lia@arama.in.ua](mailto:lia@arama.in.ua)

Свідоцтво про внесення в Реєстр суб'єктів аудиторської діяльності № 1921  
видане згідно рішення Аудиторської Палати України від 26 січня 2001 року № 98

---

ЗВІТ НЕЗАЛЕЖНОГО АУДИТОРА  
щодо фінансової звітності  
Товариства з обмеженою відповідальністю  
«ГРАД ІНВЕСТ»  
станом на 31 грудня 2017 року

## **ЗВІТ НЕЗАЛЕЖНОГО АУДИТОРА**

**Власникам і Керівництву ТОВ «ГРАД ІНВЕСТ»  
Національній Комісії з цінних паперів та фондового ринку України**

### **Звіт щодо аудиту фінансової звітності**

#### **Думка із застереженням**

Ми провели аудит фінансової звітності Товариства з обмеженою відповідальністю «ГРАД ІНВЕСТ» (надалі Товариство), що складається з балансу (звіту про фінансовий стан) на 31.12.2017р., звіту про фінансові результати (звіту про сукупний дохід), звіту про власний капітал та звіту про рух грошових коштів за рік, що закінчився зазначеною датою та приміток до фінансової звітності.

На нашу думку, за винятком можливого впливу питань, описаних у розділі «Основа для думки із застереженням» нашого звіту, фінансова звітність Товариства з обмеженою відповідальністю «ГРАД ІНВЕСТ», що додається, складена в усіх суттєвих аспектах до застосовної концептуальної основи – положень (стандартів) бухгалтерського обліку України за відповідний період.

#### **Основа для думки із застереженням**

У складі інших необоротних активів на 31 грудня 2017 року Товариство обліковує довгострокові депозитні вклади на умовах субординованого боргу в банку, що ліквідується.

Фактично довгострокові депозитні вклади на умовах субординованого боргу в банку, який ліквідується, відображені в балансі без врахування ризику їх неповернення в повному обсязі. Резерв знецінення не створений. Аудитори не мають можливості оцінити вплив на фінансову звітність можливих коригувань, що могли б бути необхідними в разі створення відповідного резерву знецінення, але за будь-яких обставин, вказаний факт має суттєвий, але не всеохоплюючий вплив на фінансовий стан Товариства.

Ми провели аудит відповідно до Міжнародних стандартів аудиту («МСА»). Нашу відповідальність згідно з цими стандартами викладено в розділі «Відповідальність аудитора за аудит фінансової звітності» нашого звіту. Ми є незалежними по відношенню до Товариства згідно з Кодексом етики професійних бухгалтерів Ради з міжнародних стандартів етики для бухгалтерів (Кодекс РМСЕБ) та етичними вимогами, застосовними в Україні до нашого аудиту фінансової звітності, а також виконали інші обов'язки з етики відповідно до цих вимог та Кодексу РМСЕБ. Ми вважаємо, що отримані нами аудиторські докази є достатніми і прийнятними для використання їх як основи для нашої думки із застереженням.

#### **Відповідальність управлінського персоналу та тих, кого наділено найвищими повноваженнями, за фінансову звітність**

Управлінський персонал Товариства несе відповідальність за складання фінансової звітності в усіх суттєвих аспектах відповідно до П(С)БО та за таку систему внутрішнього контролю, яку управлінський персонал визначає потрібною для того, щоб забезпечити складання фінансової звітності, що не містить суттєвих викривлень внаслідок шахрайства або помилки.

При складанні фінансової звітності управлінський персонал несе відповідальність за оцінку здатності Товариства продовжувати свою діяльність на безперервній основі, розкриваючи, де це застосовно, питання, що стосуються безперервності діяльності, та використовуючи припущення про безперервність діяльності як основи для бухгалтерського обліку, крім випадків, якщо управлінський персонал або планує ліквідувати Товариство чи припинити діяльність, або не має інших реальних альтернатив цьому.

Ті, кого наділено найвищими повноваженнями, несуть відповідальність за нагляд за процесом фінансового звітування Товариства.

#### **Відповідальність аудитора за аудит фінансової звітності**

Нашими цілями є отримання обґрунтованої впевненості, що фінансова звітність у цілому не містить суттєвого викривлення внаслідок шахрайства або помилки, та випуск звіту аудитора, що містить нашу думку. Обґрунтована впевненість є високим рівнем впевненості, проте не гарантує, що аудит, проведений відповідно до МСА, завжди виявить суттєве викривлення, якщо воно існує. Викривлення можуть бути результатом шахрайства або помилки; вони вважаються суттєвими, якщо окремо або в сукупності, як обґрунтовано очікується, вони можуть впливати на економічні рішення користувачів, що приймаються на основі цієї фінансової звітності.

Виконуючи аудит відповідно до вимог МСА, ми використовуємо професійне судження та професійний скептицизм протягом усього завдання з аудиту. Крім того, ми:

- Ідентифікуємо та оцінюємо ризики суттєвого викривлення фінансової звітності внаслідок шахрайства чи помилки, розробляємо й виконуємо аудиторські процедури у відповідь на ці ризики, а також отримуємо аудиторські докази, що є достатніми та прийнятними для використання їх як основи для нашої думки. Ризик невиявлення суттєвого викривлення внаслідок шахрайства є вищим, ніж для викривлення внаслідок помилки, оскільки шахрайство може включати змову, підробку, навмисні пропуски, неправильні твердження або нехтування заходами внутрішнього контролю;
- Отримуємо розуміння заходів внутрішнього контролю, що стосуються аудиту, для розробки аудиторських процедур, які б відповідали обставинам, а не для висловлення думки щодо ефективності системи внутрішнього контролю;
- Оцінюємо прийнятність застосованих облікових політик та обґрунтованість облікових оцінок і відповідних розкриттів інформації, зроблених управлінським персоналом;
- Доходимо висновку щодо прийнятності використання управлінським персоналом припущення про безперервність діяльності як основи для бухгалтерського обліку та, на основі отриманих аудиторських доказів, робимо висновок, чи існує суттєва невизначеність щодо подій або умов, які поставили б під значний сумнів можливість Товариства продовжити безперервну діяльність. Якщо ми доходимо висновку щодо існування такої суттєвої невизначеності, ми повинні привертати увагу в своєму звіті аудитора до відповідних розкриттів інформації у фінансовій звітності або, якщо такі розкриття інформації є неналежними, модифікувати свою думку. Наші висновки ґрунтуються на аудиторських доказах, отриманих до дати нашого звіту аудитора. Втім майбутні події або умови можуть примусити Товариство припинити свою діяльність на безперервній основі.
- Оцінюємо загальне подання, структуру та зміст фінансової звітності включно з розкриттями інформації, а також те, чи показує фінансова звітність операції та події, що покладені в основу її складання, так, щоб досягти достовірного відображення.

Ми повідомляємо тим, кого наділено найвищими повноваженнями, інформацію про запланований обсяг і час проведення аудиту та суттєві аудиторські результати, включаючи будь-які значні недоліки заходів внутрішнього контролю, виявлені нами під час аудиту.

Ми також надаємо тим, кого наділено найвищими повноваженнями, твердження, що ми виконали відповідні етичні вимоги щодо незалежності, та повідомляємо їм про всі стосунки й інші питання, які могли б обґрунтовано вважатись такими, що впливають на нашу незалежність, а також, де це застосовно, щодо відповідних застережних заходів.

Партнером завдання з аудиту,  
результатом якого є цей звіт незалежного аудитора, є

 Т.О. Антипенко

сертифікат № 006969,  
дата видачі 29.11.2012р. чинний до 29.11.2022р.

Директор ТОВ «АФ «АРАМА»  
сертифікат аудитора України серія А № 000760  
дата видачі 25.01.1996р. чинний до 25.01.2020р.

 Л. Антипенко

30 березня 2018 року



Додаток 1  
до Національного положення (стандарту)  
бухгалтерського обліку 1 "Загальні вимоги до фінансової звітності"

Дата (рік, місяць, число)

КОДИ		
2018	01	01
за ЄДРПОУ		
33550712		
за КОАТУУ		
803800000		
за КОПФГ		
240		
за КВЕД		
41 20		

підприємство **Товариство з обмеженою відповідальністю "Град Інвест"**

район **Оболонський район м. Києва**

господарська форма господарювання **Товариство з обмеженою відповідальністю**

сфера економічної діяльності **Будівництво житлових і нежитлових будівель**

кількість працівників **1 4**

адреса, телефон **вулиця Майорова, буд. 7, оф. № 1064, ОБОЛОНСЬКИЙ р-н. м. КИЇВ, 04201**

0444928861

тип звіту: тис. грн. без десяткового знака (окрім розділу IV Звіту про фінансові результати (Звіту про сукупний дохід) (форма

Д) грошові показники якого наводяться в гривнях з копійками)

свідчено (сробити позначку "v" у відповідній клітинці):

за національними (стандартами) бухгалтерського обліку

за міжнародними стандартами фінансової звітності

V
---

**Баланс (Звіт про фінансовий стан)**  
на **31 грудня 2017** р.

Форма №1 Код за ДКУД **1801001**

А К Т И В	Код рядка	На початок звітного періоду	На кінець звітного періоду
1	2	3	4
<b>I. Необоротні активи</b>			
Нематеріальні активи	1000	-	-
первісна вартість	1001	52	-
накопичена амортизація	1002	52	-
звершені капітальні інвестиції	1005	-	-
сновні засоби	1010	2 658	-
первісна вартість	1011	2 682	-
знош	1012	24	-
інвестиційна нерухомість	1015	-	1 070
Первісна вартість інвестиційної нерухомості	1016	-	1 152
знош інвестиційної нерухомості	1017	-	82
довгострокові біологічні активи	1020	-	-
Первісна вартість довгострокових біологічних активів	1021	-	-
Накопичена амортизація довгострокових біологічних активів	1022	-	-
довгострокові фінансові інвестиції: які обліковуються за методом участі в капіталі інших підприємств	1030	-	-
інші фінансові інвестиції	1035	-	-
довгострокова дебіторська заборгованість	1040	-	-
відстрочені податкові активи	1045	4 764	9 406
удвіл	1050	-	-
відстрочені аквізиційні витрати	1060	-	-
лишок коштів у централізованих страхових резервних фондах	1065	-	-
інші необоротні активи	1090	305 000	305 000
<b>сьогого за розділом I</b>	<b>1095</b>	<b>312 422</b>	<b>315 476</b>
<b>II. Оборотні активи</b>			
запаси	1100	17 995	3 571
пробіничні запаси	1101	-	-
закінчене виробництво	1102	-	-
готова продукція	1103	-	-
товари	1104	17 995	3 571
оточні біологічні активи	1110	-	-
внески перестрахування	1115	-	-
еквіваленти	1120	-	-
дебіторська заборгованість за продукцію, товари, роботи, послуги	1125	914	332
дебіторська заборгованість за розрахунками:			
за виданими авансами	1130	13	119
з бюджетом	1135	2 791	13
у тому числі з податку на прибуток	1136	-	-
Дебіторська заборгованість за розрахунками з нарахованих доходів	1140	-	-
Дебіторська заборгованість за розрахунками із внутрішніх розрахунків	1145	-	-
інша поточна дебіторська заборгованість	1155	44 423	34 902
оточні фінансові інвестиції	1160	-	-
рошти та їх еквіваленти	1165	108	3
отівка	1166	-	-
рахунки в банках	1167	108	3
витрати майбутніх періодів	1170	2	1
частка перестраховика у страхових резервах	1180	-	-
тому числі в:	1181	-	-
резервах довгострокових зобов'язань			
резервах збитків або резервах належних виплат	1182	-	-
резервах незароблених премій	1183	-	-

інші страхові резерви	1184	-	-
інші оборотні активи	1190	11	2
<b>сума за розділом II</b>	<b>1195</b>	<b>66 257</b>	<b>38 943</b>
<b>III. Необоротні активи, утримувані для продажу, та групи вибуття</b>	<b>1200</b>	<b>-</b>	<b>-</b>
<b>всього</b>	<b>1300</b>	<b>378 679</b>	<b>354 419</b>

Пасив	Код рядка	На початок звітного періоду	На кінець звітного періоду
1	2	3	4
<b>I. Власний капітал</b>			
власний (пайовий) капітал	1400	160 000	160 000
резерв до незареєстрованого статутного капіталу	1401	-	-
резерв у доміцках	1405	-	-
власний капітал	1410	-	-
власний дохід	1411	-	-
власні курсові різниці	1412	-	-
резервний капітал	1415	-	-
незареєстрований прибуток (испокритий збиток)	1420	(115 077)	(117 681)
неоплачений капітал	1425	( - )	( - )
включений капітал	1430	( - )	( - )
інші резерви	1435	-	-
<b>сума за розділом I</b>	<b>1495</b>	<b>44 923</b>	<b>42 319</b>
<b>II. Довгострокові зобов'язання і забезпечення</b>			
податочні податкові зобов'язання	1500	-	-
фінансові зобов'язання	1505	-	-
довгострокові кредити банків	1510	-	-
інші довгострокові зобов'язання	1515	91 648	96 192
довгострокові забезпечення	1520	-	-
довгострокові забезпечення витрат персоналу	1521	-	-
зобов'язання фінансування	1525	-	-
інгидійна допомога	1526	-	-
страхові резерви	1530	-	-
тому чина:	1531	-	-
резерв довгострокових зобов'язань			
резерв збитків або резерв належних виплат	1532	-	-
резерв незароблених премій	1533	-	-
інші страхові резерви	1534	-	-
інвестиційні контракти	1535	-	-
ризиковий фонд	1540	-	-
резерв на виплату джек-поту	1545	-	-
<b>сума за розділом II</b>	<b>1595</b>	<b>91 648</b>	<b>96 192</b>
<b>III. Поточні зобов'язання і забезпечення</b>			
короткострокові кредити банків	1600	-	-
чеківні видані	1605	-	-
поточна кредиторська заборгованість за:			
довгостроковими зобов'язаннями	1610	-	-
товари, роботи, послуги	1615	65	15
розрахунками з бюджетом	1620	116	103
у тому числі з податку на прибуток	1621	-	-
розрахунками зі страхування	1625	-	-
розрахунками з оплати праці	1630	-	-
поточна кредиторська заборгованість за одержаними авансами	1635	-	-
поточна кредиторська заборгованість за розрахунками з учасниками	1640	-	-
поточна кредиторська заборгованість із внутрішніх розрахунків	1645	-	-
поточна кредиторська заборгованість за страховою діяльністю	1650	-	-
поточні забезпечення	1660	-	-
кошти майбутніх періодів	1665	-	-
податочні комісійні доходи від перестраховиків	1670	-	-
інші поточні зобов'язання	1690	241 927	215 790
<b>сума за розділом III</b>	<b>1695</b>	<b>242 108</b>	<b>215 908</b>
<b>IV. Зобов'язання, пов'язані з необоротними активами, утримуваними для продажу, та групами вибуття</b>	<b>1700</b>	<b>-</b>	<b>-</b>
<b>V. Чиста вартість активів недержавного пенсійного фонду</b>	<b>1800</b>	<b>-</b>	<b>-</b>
<b>всього</b>	<b>1900</b>	<b>378 679</b>	<b>354 419</b>

Головний бухгалтер

Гончаров Андрій Юрійович

Самойлова Віра Олександрівна

Підписаний в порядку, встановленому центральним органом виконавчої влади, що реалізує державну політику у сфері статистики.

Валюту балансу в сумі 354 419 (триста п'ятдесят чотири мільйони чотириста дев'ятнадцять тисяч гривень) підтверджую.

Директор ТОВ «АФ «АРАМА» Антипенко Л.І.  
сертифікат серія А № 000760; виданий 25.01.1996р. чинний до 25.01.2020р.



Найменування Товариство з обмеженою відповідальністю "Град Інвест"  
(найменування)

Дата (рік, місяць, число)  
за ЄДРПОУ

КОДИ		
2018	01	01
33550712		

Звіт про фінансові результати (Звіт про сукупний дохід)  
за Рік 2017 р.

Форма N2 Код за ДКУД 1801003

**I. ФІНАНСОВІ РЕЗУЛЬТАТИ**

Стаття	Код рядка	За звітний період	За аналогічний період попереднього року
1	2	3	4
Чистий дохід від реалізації продукції (товарів, робіт, послуг)	2000	10 161	14 567
Чисті зароблені страхові премії	2010	-	-
премії підписані, валова сума	2011	-	-
премії, передані у перестраховання	2012	-	-
зміна резерву незароблених премій, валова сума	2013	-	-
зміна частки перестраховиків у резерві незароблених премій	2014	-	-
Собівартість реалізованої продукції (товарів, робіт, послуг)	2050	( 14 681 )	( 19 374 )
Чисті понесені збитки за страховими виплатами	2070	-	-
<b>Валовий:</b>			
прибуток	2090	-	-
збиток	2095	( 4 520 )	( 4 807 )
Дохід (витрати) від зміни у резервах довгострокових зобов'язань	2105	-	-
Дохід (витрати) від зміни інших страхових резервів	2110	-	-
зміна інших страхових резервів, валова сума	2111	-	-
зміна частки перестраховиків в інших страхових резервах	2112	-	-
Інші операційні доходи	2120	1 530	-
у тому числі:	2121	-	-
дохід від зміни вартості активів, які оцінюються за справедливою вартістю			
дохід від первісного визнання біологічних активів і сільськогосподарської продукції	2122	-	-
дохід від використання коштів, вивільнених від оподаткування	2123	-	-
Адміністративні витрати	2130	( 703 )	( 717 )
Витрати на збут	2150	( - )	( 8 )
Інші операційні витрати	2180	( 4 992 )	( 6 399 )
у тому числі:	2181	-	-
витрати від зміни вартості активів, які оцінюються за справедливою вартістю			
витрати від первісного визнання біологічних активів і сільськогосподарської продукції	2182	-	-
<b>Фінансовий результат від операційної діяльності:</b>			
прибуток	2190	-	-
збиток	2195	( 8 685 )	( 11 931 )
Доход від участі в капіталі	2200	-	-
Інші фінансові доходи	2220	33 222	14 682
Інші доходи	2240	-	-
у тому числі:	2241	-	-
дохід від благодійної допомоги			
Фінансові витрати	2250	( 31 780 )	( 27 093 )
Втрати від участі в капіталі	2255	( - )	( - )
Інші витрати	2270	( 3 )	( 7 )
Прибуток (збиток) від впливу інфляції на монетарні статті	2275	-	-

<b>Фінансовий результат до оподаткування:</b>			
прибуток	2290	-	-
збиток	2295	( 7 246 )	( 24 349 )
Витрати (дохід) з податку на прибуток	2300	4 642	(6 647)
Прибуток (збиток) від припиненої діяльності після оподаткування	2305	-	-
<b>Чистий фінансовий результат:</b>			
прибуток	2350	-	-
збиток	2355	( 2 604 )	( 30 996 )

**II. СУКУПНИЙ ДОХІД**

Стаття	Код рядка	За звітний період	За аналогічний період попереднього року
1	2	3	4
Дооцінка (уцінка) необоротних активів	2400	-	-
Дооцінка (уцінка) фінансових інструментів	2405	-	-
Накопичені курсові різниці	2410	-	-
Частка іншого сукупного доходу асоційованих та спільних підприємств	2415	-	-
Інший сукупний дохід	2445	-	-
<b>Інший сукупний дохід до оподаткування</b>	<b>2450</b>	-	-
Податок на прибуток, пов'язаний з іншим сукупним доходом	2455	-	-
<b>Інший сукупний дохід після оподаткування</b>	<b>2460</b>	-	-
<b>Сукупний дохід (сума рядків 2350, 2355 та 2460)</b>	<b>2465</b>	<b>(2 604)</b>	<b>(30 996)</b>

**III. ЕЛЕМЕНТИ ОПЕРАЦІЙНИХ ВИТРАТ**

Назва статті	Код рядка	За звітний період	За аналогічний період попереднього року
1	2	3	4
Матеріальні затрати	2500	-	8
Витрати на оплату праці	2505	556	553
Відрахування на соціальні заходи	2510	120	128
Амортизація	2515	58	57
Інші операційні витрати	2520	4 961	6 378
<b>Разом</b>	<b>2550</b>	<b>5 695</b>	<b>7 124</b>

**IV. РОЗРАХУНОК ПОКАЗНИКІВ ПРИБУТКОВОСТІ АКЦІЙ**

Назва статті	Код рядка	За звітний період	За аналогічний період попереднього року
1	2	3	4
Середньорічна кількість простих акцій	2600	-	-
Скоригована середньорічна кількість простих акцій	2605	-	-
Чистий прибуток (збиток) на одну просту акцію	2610	-	-
Скоригований чистий прибуток (збиток) на одну просту акцію	2615	-	-
Дивіденди на одну просту акцію	2650	-	-

Керівник

Гончаров Андрій Юрійович

Головний бухгалтер

Самойлова Віра Олександрівна

Підприємство Товариство з обмеженою відповідальністю "Град Інвест"  
(найменування)

Дата (рік, місяць, число)  
за ЄДРПОУ

КОДИ		
2018	01	01
33550712		

**Звіт про рух грошових коштів (за прямим методом)**  
за Рік 2017 р.

Форма №3 Код за ДКУД 1801004

Стаття	Код	За звітний період	За аналогічний період попереднього року
1	2	3	4
<b>I. Рух коштів у результаті операційної діяльності</b>			
Надходження від:			
Реалізації продукції (товарів, робіт, послуг)	3000	9 098	12 817
Повернення податків і зборів	3005	-	-
у тому числі податку на додану вартість	3006	-	-
Цільового фінансування	3010	-	-
Надходження від отримання субсидій, дотацій	3011	-	-
Надходження авансів від покупців і замовників	3015	-	-
Надходження від повернення авансів	3020	-	-
Надходження від відсотків за залишками коштів на поточних рахунках	3025	-	-
Надходження від боржників неустойки (штрафів, пені)	3035	-	-
Надходження від операційної оренди	3040	-	-
Надходження від отримання роялті, авторських винагород	3045	-	-
Надходження від страхових премій	3050	-	-
Надходження фінансових установ від повернення позик	3055	-	-
Інші надходження	3095	-	-
Витрачання на оплату:			
Товарів (робіт, послуг)	3100	( 1 030 )	( 4 030 )
Праці	3105	( 453 )	( 469 )
Відрахувань на соціальні заходи	3110	( 122 )	( 128 )
Зобов'язань з податків і зборів	3115	( 1 808 )	( 1 363 )
Витрачання на оплату зобов'язань з податку на прибуток	3116	( - )	( - )
Витрачання на оплату зобов'язань з податку на додану вартість	3117	( - )	( - )
Витрачання на оплату зобов'язань з інших податків і зборів	3118	( 1 808 )	( 1 363 )
Витрачання на оплату авансів	3135	( - )	( - )
Витрачання на оплату повернення авансів	3140	( - )	( - )
Витрачання на оплату цільових внесків	3145	( - )	( - )
Витрачання на оплату зобов'язань за страховими контрактами	3150	( - )	( - )
Витрачання фінансових установ на надання позик	3155	( - )	( - )
Інші витрачання	3190	( 5 )	( 6 )
<b>Чистий рух коштів від операційної діяльності</b>	<b>3195</b>	<b>5 680</b>	<b>6 821</b>
<b>II. Рух коштів у результаті інвестиційної діяльності</b>			
Надходження від реалізації:			
фінансових інвестицій	3200	1 930	5 034
необоротних активів	3205	-	100
Надходження від отриманих:			
відсотків	3215	-	-
дивідендів	3220	-	-
Надходження від деривативів	3225	-	-
Надходження від погашення позик	3230	-	-
Надходження від вибуття дочірнього підприємства та іншої господарської одиниці	3235	-	-
Інші надходження	3250	-	-



Витрачання на придбання: фінансових інвестицій	3255	( 7 715 )	( 11 875 )
необоротних активів	3260	( - )	( - )
Виплати за деривативами	3270	( - )	( - )
Витрачання на надання позик	3275	( - )	( - )
Витрачання на придбання дочірнього підприємства та іншої господарської одиниці	3280	( - )	( - )
Інші платежі	3290	( - )	( - )
<b>Чистий рух коштів від інвестиційної діяльності</b>	<b>3295</b>	<b>-5 785</b>	<b>-6 741</b>
<b>III. Рух коштів у результаті фінансової діяльності</b>			
Надходження від: Власного капіталу	3300	-	-
Отримання позик	3305	-	-
Надходження від продажу частки в дочірньому підприємстві	3310	-	-
Інші надходження	3340	-	-
Витрачання на: Викуп власних акцій	3345	( - )	( - )
Погашення позик	3350	-	-
Сплату дивідендів	3355	( - )	( - )
Витрачання на сплату відсотків	3360	( - )	( - )
Витрачання на сплату заборгованості з фінансової оренди	3365	( - )	( - )
Витрачання на придбання частки в дочірньому підприємстві	3370	( - )	( - )
Витрачання на виплати неконтрольованим часткам у дочірніх підприємствах	3375	( - )	( - )
Інші платежі	3390	( - )	( - )
<b>Чистий рух коштів від фінансової діяльності</b>	<b>3395</b>	<b>-</b>	<b>-</b>
<b>Чистий рух грошових коштів за звітний період</b>	<b>3400</b>	<b>-105</b>	<b>80</b>
Залишок коштів на початок року	3405	108	28
Вплив зміни валютних курсів на залишок коштів	3410	-	-
Залишок коштів на кінець року	3415	3	108

Керівник

Гончаров Андрій Юрійович

Головний бухгалтер

Самойлова Віра Олександрівна

Директор ТОВ «АФ «АРАМА»

Антипенко Л.І.



КОДИ		
2018	01	01
33550712		

Дата (рік, місяць, число)

за ЄДРПОУ

Товариство з обмеженою відповідальністю "Град Інвест"

(найменування)

## Звіт про власний капітал

за Рік 2017 р.

Форма №4

Код за ДКУД

1801005

Стаття	Код рядка	Зареєстрований (пайовий) капітал	Капітал у дооцінках	Додатковий капітал	Резервний капітал	Нерозподілений прибуток (непокритий збиток)	Неоплачений капітал	Вилучений капітал	Всього
1	2	3	4	5	6	7	8	9	10
Баланс на початок року	4000	160 000	-	-	-	(115 077)	-	-	44 923
Змін ування:									
Зміна облікової політики	4005	-	-	-	-	-	-	-	-
Виправлення помилок	4010	-	-	-	-	-	-	-	-
Інші зміни	4090	-	-	-	-	-	-	-	-
Коригований залишок на початок року	4095	160 000	-	-	-	(115 077)	-	-	44 923
Чистий прибуток (збиток) за звітний період	4100	-	-	-	-	(2 604)	-	-	(2 604)
Інший сукупний дохід за звітний період	4110	-	-	-	-	-	-	-	-
Оцінка (уцінка) оборотних активів	4111	-	-	-	-	-	-	-	-
Оцінка (уцінка) фінансових інструментів	4112	-	-	-	-	-	-	-	-
Накопичені курсові різниці	4113	-	-	-	-	-	-	-	-
Відсоток іншого сукупного доходу асоційованих і пов'язаних підприємств	4114	-	-	-	-	-	-	-	-
Інший сукупний дохід	4116	-	-	-	-	-	-	-	-
Відподіл прибутку: виплати власникам (дивіденди)	4200	-	-	-	-	-	-	-	-
Відрахування прибутку з зареєстрованого капіталу	4205	-	-	-	-	-	-	-	-
Відрахування до резервного капіталу	4210	-	-	-	-	-	-	-	-
Відрахування з чистого прибутку, належна до бюджету відповідно до законодавства	4215	-	-	-	-	-	-	-	-
Відрахування з чистого прибутку на створення спеціальних (резервних) фондів	4220	-	-	-	-	-	-	-	-


1	2	3	4	5	6	7	8	9	10
Сума чистого прибутку									
на матеріальне покращення	4225	-	-	-	-	-	-	-	-
Внески учасників:									
Внески до капіталу	4240	-	-	-	-	-	-	-	-
Вогашення заборгованості з капіталу	4245	-	-	-	-	-	-	-	-
Отримання капіталу:									
Викуп акцій (часток)	4260	-	-	-	-	-	-	-	-
Випродаж викуплених акцій (часток)	4265	-	-	-	-	-	-	-	-
Анулювання викуплених акцій (часток)	4270	-	-	-	-	-	-	-	-
Отримання частки в капіталі	4275	-	-	-	-	-	-	-	-
Зменшення номінальної вартості акцій	4280	-	-	-	-	-	-	-	-
Інші зміни в капіталі	4290	-	-	-	-	-	-	-	-
Здобуття (продаж) контрольованої частки в дочірньому підприємстві	4291	-	-	-	-	-	-	-	-
Сумом змін у капіталі	4295	-	-	-	-	(2 604)	-	-	(2 604)
Відшкодування на кінець року	4300	160 000	-	-	-	(117 681)	-	-	42 319

Головний бухгалтер

Головний бухгалтер

Гончаров Андрій Юрійович

Самойлова Віра Олександрівна



Директор ТОВ «АФ «АРАМА»

Анчипенко Л.І.

Підприємство Товариство з обмеженою відповідальністю "Град Інвест"  
Територія Оболонський район м. Києва  
Орган державного управління  
Організаційно-правова форма господарювання Товариство з обмеженою відповідальністю  
Вид економічної діяльності Будівництво житлових і нежитлових будівель  
Одиниця виміру: тис.грн.

Дата (рік, місяць, число)  
за ЄДРПОУ  
за КОАТУУ  
за СПОДУ  
за КОПФГ  
за КВЕД

Код		
2017	12	31
33550712		
8038000000		
240		
41.20		

ПРИМІТКИ ДО РІЧНОЇ ФІНАНСОВОЇ ЗВІТНОСТІ

за 2017 рік

Форма №5

Код за ДКУД

1801008

I. Нематеріальні активи

Групи нематеріальних активів	Код рядка	Залишок на початок року		Надійшло за рік	Переоцінка (дооцінка +, уцінка -)		Вибуло за рік		Нараховано амортизації за рік	Втрати від зменшення корисності за рік	Інші зміни за рік		Залишок на кінець року	
		первісна (переоцінена) вартість	накопичена амортизація		первісної (переоціненої) вартості	накопиченої амортизації	первісна (переоцінена) вартість	накопичена амортизація			первісної (переоціненої) вартості	накопиченої амортизації	первісна (переоцінена) вартість	накопичена амортизація
1	2	3	4	5	6	7	8	9	10	11	12	13	14	15
Права користування природними ресурсами	010	-	-	-	-	-	-	-	-	-	-	-	-	-
Права користування майном	020	-	-	-	-	-	-	-	-	-	-	-	-	-
Права на комерційні позначення	030	-	-	-	-	-	-	-	-	-	-	-	-	-
Права на об'єкти промислової власності	040	-	-	-	-	-	-	-	-	-	-	-	-	-
Авторське право та суміжні з ним права	050	52	52	-	-	-	52	52	-	-	-	-	-	-
	060	-	-	-	-	-	-	-	-	-	-	-	-	-
Інші нематеріальні активи	070	-	-	-	-	-	-	-	-	-	-	-	-	-
Разом	080	52	52	-	-	-	52	52	-	-	-	-	-	-
Гудвіл	090	-	-	-	-	-	-	-	-	-	-	-	-	-

Із рядка 080 графа 14 вартість нематеріальних активів, щодо яких існує обмеження права власності

(081) - \_\_\_\_\_

вартість оформлених у заставу нематеріальних активів

(082) - \_\_\_\_\_

вартість створених підприємством нематеріальних активів

(083) - \_\_\_\_\_

Із рядка 080 графа 5 вартість нематеріальних активів, отриманих за рахунок цільових асигнувань

(084) - \_\_\_\_\_

Із рядка 080 графа 15 накопичена амортизація нематеріальних активів, щодо яких існує обмеження права власності

(085) - \_\_\_\_\_

Класифікаційна таблиця	Код рядка	Залишок на початок року		Залишок на кінець року	Первісна (звичайна +, ушкод -)		Вибуття за рік		Нормовано амортизації за рік	Відшкодування корисності	Інші зміни за рік		Залишок на кінець року		у тому числі			
		первісна (переоцінена) вартість	знос		первісна (переоціненої) вартості	зносу	первісна (переоцінена) вартість	зносу			первісна (переоціненої) вартості	зносу	первісна (переоцінена) вартість	зносу	одержано за фінансовою орендою		передано в операційну оренду	
															первісна (переоцінена) вартість	зносу	первісна (переоцінена) вартість	зносу
1	2	3	4	5	6	7	8	9	10	11	12	13	14	15	16	17	18	19
Земельні ділянки	100	-	-	-	-	-	-	-	-	-	-	-	-	-	-	-	-	-
Інвестиційна нерухомість	105	-	-	1152	-	-	-	-	58	-	-	24	1152	82	-	-	-	-
Капітальні витрати на поліпшення земель	110	-	-	-	-	-	-	-	-	-	-	-	-	-	-	-	-	-
Будинки, споруди та передавальні пристрої	120	1152	24	-	-	-	1152	24	-	-	-	-	-	-	-	-	-	-
Машини та обладнання	130	-	-	-	-	-	-	-	-	-	-	-	-	-	-	-	-	-
Транспортні засоби	140	-	-	-	-	-	-	-	-	-	-	-	-	-	-	-	-	-
Інструменти, прилади, інвентар (меблі)	150	-	-	-	-	-	-	-	-	-	-	-	-	-	-	-	-	-
Тварини	160	-	-	-	-	-	-	-	-	-	-	-	-	-	-	-	-	-
Багаторічні насадження	170	-	-	-	-	-	-	-	-	-	-	-	-	-	-	-	-	-
Інші основні засоби	180	1530	-	-	-	-	1530	-	-	-	-	-	-	-	-	-	-	-
Бібліотечні фонди	190	-	-	-	-	-	-	-	-	-	-	-	-	-	-	-	-	-
Малоцінні необоротні матеріальні активи	200	-	-	-	-	-	-	-	-	-	-	-	-	-	-	-	-	-
Тимчасові (нетитульні) споруди	210	-	-	-	-	-	-	-	-	-	-	-	-	-	-	-	-	-
Природні ресурси	220	-	-	-	-	-	-	-	-	-	-	-	-	-	-	-	-	-
Інвентарна тара	230	-	-	-	-	-	-	-	-	-	-	-	-	-	-	-	-	-
Предмети прокату	240	-	-	-	-	-	-	-	-	-	-	-	-	-	-	-	-	-
Інші необоротні матеріальні активи	250	-	-	-	-	-	-	-	-	-	-	-	-	-	-	-	-	-
<b>Разом</b>	<b>260</b>	<b>2682</b>	<b>24</b>	<b>1152</b>	<b>-</b>	<b>-</b>	<b>2682</b>	<b>24</b>	<b>58</b>	<b>-</b>	<b>-</b>	<b>24</b>	<b>1152</b>	<b>82</b>	<b>-</b>	<b>-</b>	<b>-</b>	<b>-</b>

Із рядка 260 графа 14 вартість основних засобів, щодо яких існують передбачені чинним законодавством обмеження права власності  
вартість оформлених у заставу основних засобів  
залишкова вартість основних засобів, що тимчасово не використовуються (консервація, реконструкція тощо)  
первісна (переоцінена) вартість повністю амортизованих основних засобів  
основні засоби орендованих цілісних майнових комплексів  
Із рядка 260 графа 8 вартість основних засобів, призначених для продажу  
залишкова вартість основних засобів, утрачених унаслідок надзвичайних подій  
Із рядка 260 графа 5 вартість основних засобів, придбаних за рахунок цільового фінансування  
Вартість основних засобів, що взяті в операційну оренду  
Із рядка 260 графа 15 знос основних засобів, щодо яких існують обмеження права власності  
Із рядка 105 графа 14 вартість інвестиційної нерухомості, оціненої за справедливою вартістю

(261) -  
(262) -  
(263) -  
(264) -  
(2641) -  
(265) -  
(2651) -  
(266) -  
(267) -  
(268) -  
(269) -

Найменування показника	Код рядка	За рік	На кінець року
1	2	3	4
Капітальне будівництво	280	-	-
Придбання (виготовлення) основних засобів	290	-	-
Придбання (виготовлення) інших необоротних матеріальних активів	300	-	-
Придбання (створення) нематеріальних активів	310	-	-
Придбання (вирощування) довгострокових біологічних активів	320	-	-
Інші	330	-	-
<b>Разом</b>	<b>340</b>	-	-

Із рядка 340 графа 3 капітальні інвестиції в інвестиційну нерухомість  
 фінансові витрати, включені до капітальних інвестицій

(341)

-

(342)

-

#### IV. Фінансові інвестиції

Найменування показника	Код рядка	За рік	На кінець року	
			довгострокові	поточні
1	2	3	4	5
<b>А. Фінансові інвестиції за методом участі в капіталі в:</b>				
асоційовані підприємства	350	-	-	-
дочірні підприємства	360	-	-	-
спільну діяльність	370	-	-	-
<b>Б. Інші фінансові інвестиції в:</b>				
частки і паї у статутному капіталі інших підприємств	380	-	-	-
акції	390	-	-	-
облігації	400	-	-	-
інші	410	-	-	-
<b>Разом (розд. А + розд. Б)</b>	<b>420</b>	-	-	-

З рядка 1035 гр. 4 Балансу (Звіту про фінансовий стан)

Інші довгострокові фінансові інвестиції відображені:

за собівартістю

(421)

-

за справедливою вартістю

(422)

-

за амортизованою собівартістю

(423)

-

З рядка 1160 гр. 4 Балансу (Звіту про фінансовий стан)

Поточні фінансові інвестиції відображені:

за собівартістю

(424)

-

за справедливою вартістю

(425)

-

за амортизованою собівартістю

(426)

-

Код рядка	Доходи	Витрати
1	3	4
<b>А. Інші операційні доходи і витрати</b>		
Операційна оренда активів	440	-
Операційна курсова різниця	450	-
Реалізація інших оборотних активів	460	1530
Штрафи, пені, неустойки	470	-
Утримання об'єктів житлово-комунального і соціально-культурного призначення	480	-
Інші операційні доходи і витрати	490	3462
у тому числі: відрахування до резерву сумнівних боргів	491	X
непродуктивні витрати і втрати	492	X
<b>Б. Доходи і витрати від участі в капіталі за інвестиціями в:</b>		
асоційовані підприємства	500	-
дочірні підприємства	510	-
спільну діяльність	520	-
<b>В. Інші фінансові доходи і витрати</b>		
Дивіденди	530	-
Проценти	540	X
Фінансова оренда активів	550	-
Інші фінансові доходи і витрати	560	33222
<b>Г. Інші доходи і витрати</b>		
Реалізація фінансових інвестицій	570	-
Доходи від об'єднання підприємств	580	-
Результат оцінки корисності	590	-
Неопераційна курсова різниця	600	-
Безоплатно одержані активи	610	-
Списання необоротних активів	620	X
Інші доходи і витрати	630	-

Товарообмінні (бартерні) операції з продукцією (товарами, роботами, послугами)

(631) - \_\_\_\_\_

Частка доходу від реалізації продукції (товарів, робіт, послуг) за товарообмінними (бартерними) контрактами з пов'язаними сторонами

(632) - \_\_\_\_\_ %

Із рядків 540-560 гр. 4 фінансові витрати, включені до собівартості активів

(633) - \_\_\_\_\_

Найменування показника	Код рядка	На кінець року
1	2	3
Готівка	640	-
Поточний рахунок у банку	650	3
Інші рахунки в банку (акредитиви, чекові книжки)	660	-
Грошові кошти в дорозі	670	-
Еквіваленти грошових коштів	680	-
<b>Разом</b>	<b>690</b>	<b>3</b>

3 рядка 1090 гр. 4 Балансу (Звіту про фінансовий стан) Грошові кошти, використання яких обмежено (691) - \_\_\_\_\_

### VII. Забезпечення і резерви

Види забезпечень і резервів	Код рядка	Залишок на початок року	Збільшення за звіт. рік		Використано у звітному році	Сторновано невикористану суму у звітному році	Сума очікуваного відшкодування витрат іншою стороною, що врахована при оцінці забезпечення	Залишок на кінець року
			нараховано (створено)	додаткові відрахування				
1	2	3	4	5	6	7	8	9
Забезпечення на виплату відпусток працівникам	710	-	-	-	-	-	-	-
Забезпечення наступних витрат на додаткове пенсійне забезпечення	720	-	-	-	-	-	-	-
Забезпечення наступних витрат на виконання гарантійних зобов'язань	730	-	-	-	-	-	-	-
Забезпечення наступних витрат на реструктуризацію	740	-	-	-	-	-	-	-
Забезпечення наступних витрат на виконання зобов'язань щодо обтяжливих контрактів	750	-	-	-	-	-	-	-
	760	-	-	-	-	-	-	-
	770	-	-	-	-	-	-	-
Резерв сумнівних боргів	775	2303	-	-	-	-	-	2303
<b>Разом</b>	<b>780</b>	<b>2303</b>	<b>-</b>	<b>-</b>	<b>-</b>	<b>-</b>	<b>-</b>	<b>2303</b>



Найбільш повний показник	Код рядка	Балансова вартість на кінець року	Переоцінка за рік	
			збільшення чистої вартості реалізації *	уцінка
1	2	3	4	5
Сировина і матеріали	800	-	-	-
Купівельні напівфабрикати та комплектуючі вироби	810	-	-	-
Паливо	820	-	-	-
Тара і тарні матеріали	830	-	-	-
Будівельні матеріали	840	-	-	-
Запасні частини	850	-	-	-
Матеріали сільськогосподарського призначення	860	-	-	-
Поточні біологічні активи	870	-	-	-
Малоцінні та швидкозношувані предмети	880	-	-	-
Незавершене виробництво	890	-	-	-
Готова продукція	900	-	-	-
Товари	910	3571	-	-
<b>Разом</b>	<b>920</b>	<b>3571</b>	<b>-</b>	<b>-</b>

Із рядка 920 графа 3 Балансова вартість запасів:

відображених за чистою вартістю реалізації  
переданих у переробку  
оформлених в заставу  
переданих на комісію

(921)

-

(922)

-

(923)

-

(924)

-

Активи на відповідальному зберіганні (позабалансовий рахунок 02)

(925)

-

З рядка 1200 гр. 4 Балансу (Звіту про фінансовий стан) запаси, призначені для продажу

(926)

-

\* визначається за п. 28 Положення (стандарту) бухгалтерського обліку 9 "Запаси".

Найменування показника	Код рядка	Всього на кінець року	у т.ч. за строками непогашення		
			до 12 місяців	від 12 до 18 місяців	від 18 до 36 місяців
1	2	3	4	5	6
Дебіторська заборгованість за товари, роботи, послуги	940	332	-	332	-
Інша поточна дебіторська заборгованість	950	34902	15972	18930	-

Списано у звітному році безнадійної дебіторської заборгованості  
 Із рядків 940 і 950 графа 3 заборгованість з пов'язаними сторонами

(951) - \_\_\_\_\_  
 (952) - \_\_\_\_\_

### X. Нестачі і втрати від псування цінностей

Найменування показника	Код рядка	Сума
1	2	3
Виявлено (списано) за рік нестачі і втрат	960	-
Визнано заборгованістю винних осіб у звітному році	970	-
Сума нестачі і втрат, остаточне рішення щодо винуватців, за якими на кінець року не прийнято (позабалансовий рахунок 072)	980	-

### XI. Будівельні контракти

Найменування показника	Код рядка	Сума
1	2	3
Дохід за будівельними контрактами за звітний рік	1110	-
Заборгованість на кінець звітного року:		
валова замовників	1120	-
валова замовникам	1130	-
з авансів отриманих	1140	-
Сума затриманих коштів на кінець року	1150	-
Вартість виконаних субпідрядниками робіт за незавершеними будівельними контрактами	1160	-

Найменування показника	Код рядка	Сума
1	2	3
Поточний податок на прибуток	1210	-
Відстрочені податкові активи: на початок звітного року	1220	4764
на кінець звітного року	1225	9406
Відстрочені податкові зобов'язання: на початок звітного року	1230	-
на кінець звітного року	1235	-
Включено до Звіту про фінансові результати - усього	1240	-4642
у тому числі:		
поточний податок на прибуток	1241	-
зменшення (збільшення) відстрочених податкових активів	1242	-4642
збільшення (зменшення) відстрочених податкових зобов'язань	1243	-
Відображено у складі власного капіталу - усього	1250	-
у тому числі:		
поточний податок на прибуток	1251	-
зменшення (збільшення) відстрочених податкових активів	1252	-
збільшення (зменшення) відстрочених податкових зобов'язань	1253	-

### ХІІІ. Використання амортизаційних відрахувань

Найменування показника	Код рядка	Сума
1	2	3
Нараховано за звітний рік	1300	58
Використано за рік - усього	1310	-
в тому числі на:		
будівництво об'єктів	1311	-
придбання (виготовлення) та поліпшення основних засобів	1312	-
з них машини та обладнання	1313	-
придбання (створення) нематеріальних активів	1314	-
погашення отриманих на капітальні інвестиції позик	1315	-
	1316	-
	1317	-

**ХІV. Біологічні активи**

Групи біологічних активів	Код рядка	Обліковуються за первісною вартістю									Обліковуються за справедливою вартістю					
		залишок на початок року		надійшло за рік	вибуло за рік		нараховано амортизації за рік	втрати від зменшення корисності	вигоди від відновлення корисності	залишок на кінець року		залишок на початок року	надійшло за рік	зміни вартості за рік	вибуло за рік	залишок на кінець року
		первісна вартість	накопичена амортизація		первісна вартість	накопичена амортизація				первісна вартість	накопичена амортизація					
1	2	3	4	5	6	7	8	9	10	11	12	13	14	15	16	17
Довгострокові біологічні активи – усього в тому числі:	1410	-	-	-	-	-	-	-	-	-	-	-	-	-	-	-
робоча худоба	1411	-	-	-	-	-	-	-	-	-	-	-	-	-	-	-
продуктивна худоба	1412	-	-	-	-	-	-	-	-	-	-	-	-	-	-	-
багаторічні насадження	1413	-	-	-	-	-	-	-	-	-	-	-	-	-	-	-
	1414	-	-	-	-	-	-	-	-	-	-	-	-	-	-	-
інші довгострокові біологічні активи	1415	-	-	-	-	-	-	-	-	-	-	-	-	-	-	-
<b>Поточні біологічні активи – усього</b> в тому числі:	1420	-	x	-	-	x	x	-	-	-	x	-	-	-	-	-
тварини на вирощуванні та відгодівлі	1421	-	x	-	-	x	x	-	-	-	x	-	-	-	-	-
біологічні активи в стані біологічних перетворень (крім тварин на вирощуванні та відгодівлі)	1422	-	x	-	-	x	x	-	-	-	x	-	-	-	-	-
	1423	-	x	-	-	x	x	-	-	-	x	-	-	-	-	-
інші поточні біологічні активи	1424	-	x	-	-	x	x	-	-	-	x	-	-	-	-	-
Разом	1430	-	-	-	-	-	-	-	-	-	-	-	-	-	-	-

Із рядка 1430 графа 5 і графа 14 вартість біологічних активів, придбаних за рахунок цільового фінансування

**(1431)** - \_\_\_\_\_

Із рядка 1430 графа 6 і графа 16 залишкова вартість довгострокових біологічних активів, первісна вартість поточних біологічних активів і справедлива вартість біологічних активів, утрачених унаслідок надзвичайних подій

**(1432)** - \_\_\_\_\_

Із рядка 1430 графа 11 і графа 17 балансова вартість біологічних активів, щодо яких існують передбачені законодавством обмеження права власності

**(1433)** - \_\_\_\_\_


Найменування показника	Код рядка	Вартість первісного визнання	Витрати, пов'язані з біологічними перетвореннями	Результат від первісного визнання		Уцінка	Виручка від реалізації	Собівартість реалізації	Фінансовий результат (прибуток +, збиток -) від	
				дохід	витрати				реалізації	первісного визнання та реалізації
1	2	3	4	5	6	7	8	9	10	11
<b>Продукція та додаткові біологічні активи рослинництва - усього</b>	1500	-	-	-	( - )	-	-	-	-	-
у тому числі:										
зернові і зернобобові	1510	-	( - )	-	( - )	-	-	( - )	-	-
з них:										
пшениця	1511	-	( - )	-	( - )	-	-	( - )	-	-
соя	1512	-	( - )	-	( - )	-	-	( - )	-	-
соняшник	1513	-	( - )	-	( - )	-	-	( - )	-	-
ріпак	1514	-	( - )	-	( - )	-	-	( - )	-	-
цукрові буряки (фабричні)	1515	-	( - )	-	( - )	-	-	( - )	-	-
картопля	1516	-	( - )	-	( - )	-	-	( - )	-	-
плоди (зерняткові, кісточкові)	1517	-	( - )	-	( - )	-	-	( - )	-	-
інша продукція рослинництва	1518	-	( - )	-	( - )	-	-	( - )	-	-
додаткові біологічні активи рослинництва	1519	-	( - )	-	( - )	-	-	( - )	-	-
<b>Продукція та додаткові біологічні активи тваринництва - усього</b>	1520	-	( - )	-	( - )	-	-	( - )	-	-
у тому числі:										
приріст живої маси – усього	1530	-	( - )	-	( - )	-	-	( - )	-	-
з нього:										
великої рогатої худоби	1531	-	( - )	-	( - )	-	-	( - )	-	-
свиней	1532	-	( - )	-	( - )	-	-	( - )	-	-
молоко	1533	-	( - )	-	( - )	-	-	( - )	-	-
вовна	1534	-	( - )	-	( - )	-	-	( - )	-	-
яйця	1535	-	( - )	-	( - )	-	-	( - )	-	-
інша продукція тваринництва	1536	-	( - )	-	( - )	-	-	( - )	-	-
додаткові біологічні активи тваринництва	1537	-	( - )	-	( - )	-	-	( - )	-	-
продукція рибництва	1538	-	( - )	-	( - )	-	-	( - )	-	-
	1539	-	( - )	-	( - )	-	-	( - )	-	-
<b>Сільськогосподарська продукція та додаткові біологічні активи - разом</b>	1540	-	( - )	-	( - )	-	-	( - )	-	-

Керівник


Гончаров Андрій Юрійович

Головний бухгалтер

Самойлова Віра Олександрівна



Директор ТОВ "АФ "Арама"



Ідентифікаційний код 25409247  
Л. С. Митченко А. Т.